

ТЕХНИЧЕСКИЙ ПАСПОРТ ИЗДЕЛИЯ

Самоклеящиеся уплотнители FUARO из вспененной резины на основе EPDM-каучуков и вспененного пенополиуретана ППУ.

Самоклеящиеся уплотнители FUARO предназначены для установки на дверные полотна, коробки, окна, используются для тепло- и звукоизоляции, защиты от сквозняков и посторонних запахов.

Герметичны, не впитывают влагу, быстро восстанавливают первоначальную форму.

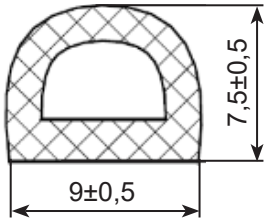
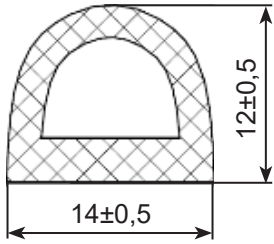
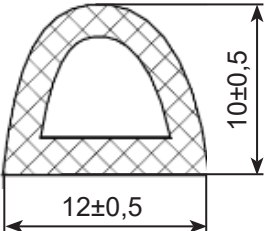
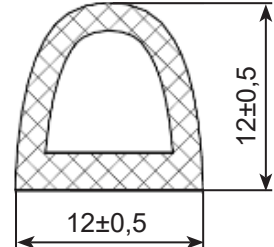
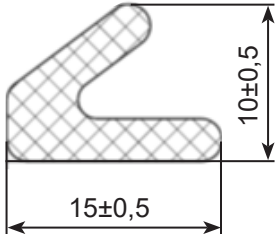
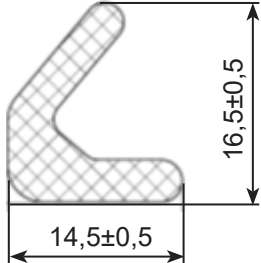
Уплотнители FUARO имеют высокие прочностные показатели, высокую продолжительность срока эксплуатации (10 лет) и высокую эластичность даже при низких температурах.

Высокая адгезия клеящего слоя обеспечивает надёжное сцепление с металлическими, пластиковыми, деревянными и другими поверхностями.

Температура эксплуатации EPDM-уплотнителя: от -45°C до +65°C.

Температура эксплуатации ППУ-уплотнителя: от -50°C до +70°C.

Размеры профиля уплотнителя:

Наименование	Размеры профиля	Наименование	Размеры профиля
D-профили, материал вспененные EPDM каучуки			
Уплотнитель D 9x7,5 мм, (100 м)		Уплотнитель D 14x12 мм, (120 м)	
Уплотнитель D 12x10 мм, (150 м)		Уплотнитель D 12x12 мм, (150 м)	
ППУ, материал вспененный пенополиуритан			
Уплотнитель ППУ 15x10 мм, (500 м)		Уплотнитель ППУ 14,5x16,5 мм, (400 м)	

Порядок наклеивания уплотнителя:

- Воздух в помещении, в котором будет производиться наклеивание, должен быть чистым и непыльным с температурой не ниже +10°C;
- Если детали, на которые будет производиться наклеивание или сам уплотнитель, были доставлены из помещения с минусовой температурой, то необходимо выждать, пока они не прогреются до +10°C;
- Очистить поверхность, на которую будет производиться наклеивание от влаги, пыли и грязи;
- Обезжирить очищенную поверхность 50%-м раствором ИЗОПРОПИЛОВОГО спирта (СН₃СН (ОН)СН₃). Допускается использование других растворителей, при условии, что между обезжириванием и приклеиванием уплотнителя, пройдет не менее 7 минут (чтобы клей не растворился парами растворителя);
- Отрезать от рулона полосу уплотнителя необходимой длины;
- Удалить с самоклеющейся стороны уплотнителя защитную плёнку, и, не касаясь клеевого слоя, максимально плотно прижать подготовленную полосу к наклеиваемой поверхности;
- Для лучшего прижатия рекомендуется разгладить наклеенную полосу пластиковым или металлическим роликком;
- Изменять температурный режим (например, выносить на холод дверь из теплого помещения) допускается только спустя 1 час после приклеивания уплотнителя;
- Работать с готовым изделием допускается спустя 1 сутки, т.к. полная адгезия клеевого слоя наступает после 24 часов; Если в течении эксплуатации уплотнительная лента отклеилась, допускается её подклеивание универсальным клеем.

Гарантия:

Производитель гарантирует безотказную работу изделия в течение 1 года с момента продажи

Транспортировка:

Транспортировку и хранение изделия осуществлять в упаковке производителя. Хранить в сухом помещении

Сертификация:

Не подлежит обязательной сертификации.

Может применяться в сертифицированных противопожарных дверях класса EI-60 (предел огнестойкости 60 минут)

Произведено:

Фуаро Лок Индастриал (Fuaro Lock Industrial Co.)

Адрес: КНР, провинция Цзянсу, обл. Хуэйшань, г. Уси (Huishan district, Wuxi city, Jiangsu, PRC.)

Свидетельство о продаже:

Продано _____

БЕЗ ШТАМПА МАГАЗИНА НЕДЕЙСТВИТЕЛЬНО!